
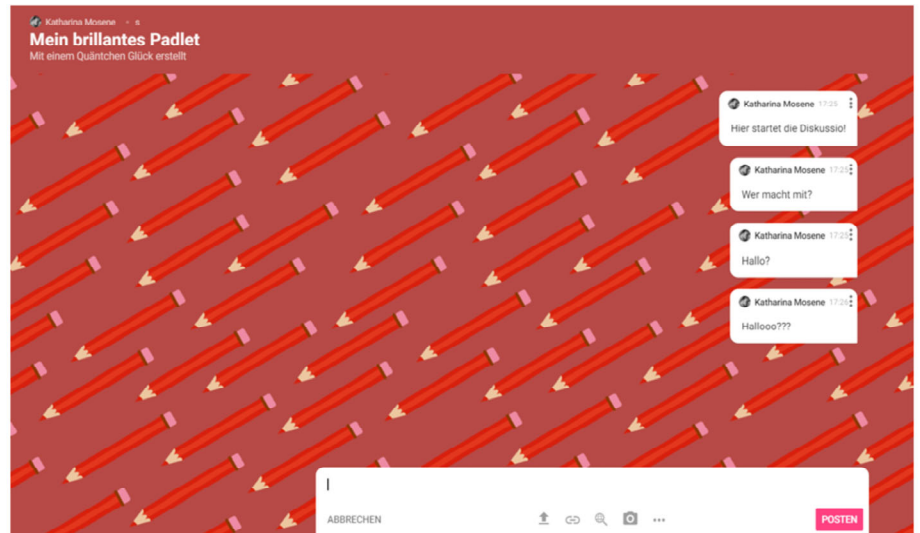
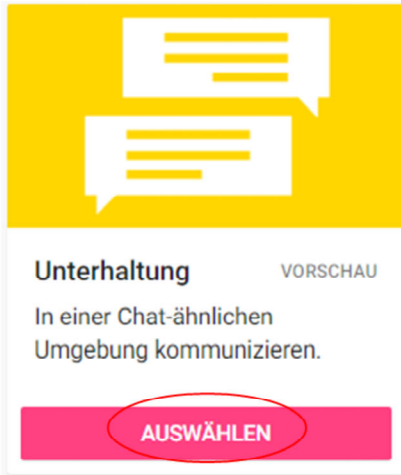


Padlet



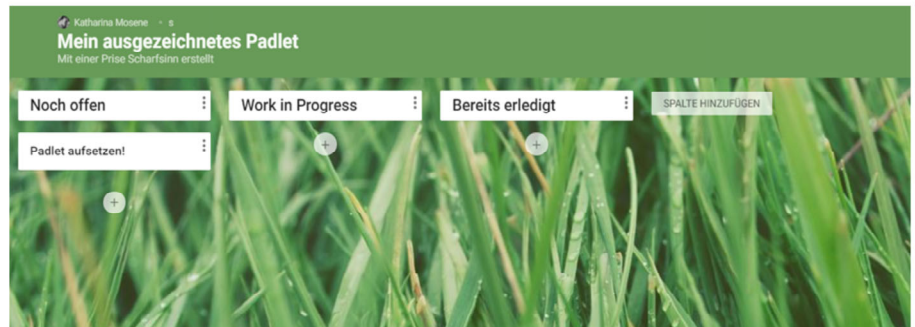
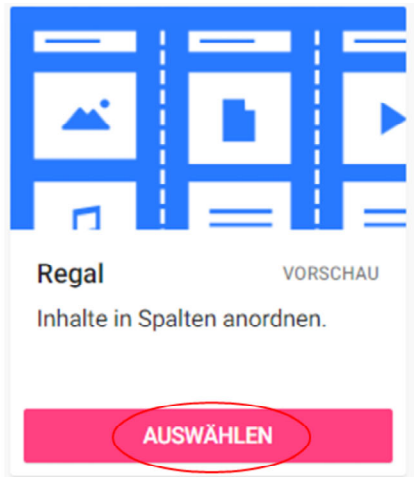
Screenshot: <https://padlet.com/>

Szenario: Diskussion



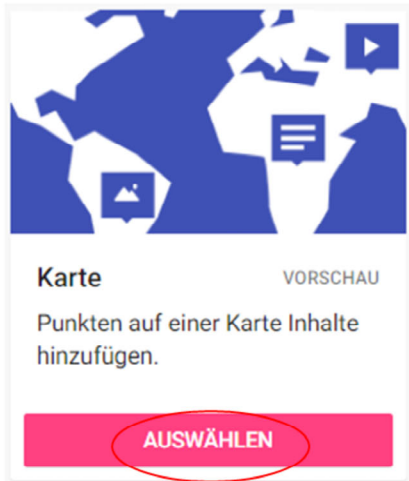
Wenn Sie eine Diskussion auf einem Padlet abbilden möchten nutzen Sie die Vorlage "Unterhaltung", klicken Sie "auswählen". Hier können Sie nun Diskussionen mit Ihren Teilnehmenden führen, die visualisiert werden wie bekannte Chat-Formate.

Szenario: Zeitverläufe / Terminspalten



Mit der "Regal"-Vorlage, klicken auf "auswählen" können Sie Zeitverläufe und Terminspalten verwalten, ggf. Können Sie aber auch einzelne Lektionen in unterschiedlichen Spalten abbilden.

Szenario: Verortung



Möchten Sie wissen, wo Ihre Teilnehmenden sich aufhalten oder mit verschiedenen Locations oder Verortungen arbeiten nutzen Sie die "Karte"-Vorlage, klicken Sie "auswählen".